



Fenêtre PVC



PROFILÉ 5 CHAMBRES
sur le dormant et l'ouvrant.



PAUMELLES ALUMINIUM
thermolaquées avec vis invisibles
Résiste à 80 kg par paumelle



Volet Roulant



- => Lames Alu haute isolation
- => Verrou retardataire d'effraction
- => Existe en version solaire
- => Option moustiquaire intégrée

VITRAGE 4/16/4
24 mm avec gaz argon
Warmedge avec billes de silice intégré dans l'intercalaire.

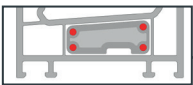


PARCLOSES MOULURÉES
avec joint gris



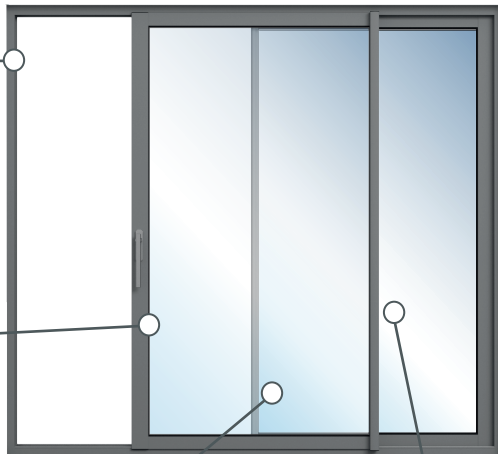
POIGNÉE CENTRÉE SECUSTICK
en aluminium thermolaquée pour une sécurité optimum contre les effractions

Coulissant PVC

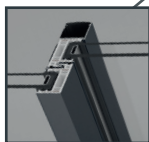


OPTION RENFORT THERMIQUE
Dans le dormant
Noyau en PVC cellulaire recyclé, avec fils d'acier intégrés.

Performances thermiques inégalées



BATTEMENT CENTRAL
Ultra fin de 35 mm



POIGNÉE ALUMINIUM
À partir de 1700mm de hauteur



Coulissant ALU



JOINTS BROSSE
intégrés dans les ouvrants
Permet une fermeture silencieuse




VERROUILLAGE PAR CRÉMONE
De 1 à 3 POINTS
Très bonne sécurité de vos ouvrants

VITRAGE 4/16/4
Avec intercalaire Warm Edge noir pour une isolation optimum



Portes d'Entrée

Option Haute Sécurité



CYLINDRE 10 GOUPILLES
=> Agréé norme EN 1303
=> Débrayable
=> Rotor avec empreinte tournevis
=> Protection anti-crochetage, anti-perçage et anti-bumping.

CRÉMONE À CROCHETS

Serrure à déclenchement automatique 5 points (2 crochets et 3 pènes)
Crochets sécurisés contre une poussée inverse.

